


MURMELSPIEL




DAS BRAUCHST DU :

- Deckel eines mittelgroßen Schuhkartons
- Wellpappe (ein Stück sollte größer als der Deckel sein)
- Bleistift, Schere, Lineal
- Kugelschreiber und schwarzen Filzstift
- Holzlöffel
- Klebestift
- Pinsel
- Murmeln
- Bastelfarben




Bastelanleitung:

1. Schneidet zuerst ungefähr ein Zentimeter breite Streifen aus Wellpappe aus und klebt sie ringsum am Rand entlang in den Deckel. Klebt immer zwei Streifen übereinander.
2. Zeichnet jetzt den Deckel auf einem großen Stück Wellpappe ab. Dann verkleinert ihr das Viereck an zwei Seiten um je einen knappen Zentimeter.
3. Schneidet das Viereck aus und zeichnet dann mit dem Bleistift ein schönes Bild vor.



Klebt die Wellpappe an den Deckelrand und zeichnet das Bild vor

4. Malt das Bild mit euren Lieblingsfarben schön bunt an.
5. Zieht die Umrisslinien mit einem dicken Filzstift nach und stecht an den passenden Stellen Löcher ins Bild.



6. Vergrößert die Löcher erst mit einem Kugelschreiber, dann mit einem Löffelstiel. Zum Spielen das Bild einfach in den Deckel legen

Malt das Bild bunt an und zieht die Linien mit dem Filzstift nach

VIEL SPASS!